

PLATAFORMA DE FORMACIÓN ON-LINE “MI PROPIA AULA”

GUÍA DEL ALUMNO



ACCESO A LA PLATAFORMA:

REQUISITOS TÉCNICOS

Para una óptima operatividad con el ecosistema, la red debe cumplir con los siguientes requisitos técnicos:

- Explorador Web:
 - Internet Explorer 8.
 - Google Chrome 11.
 - Firefox 4002E.
 - Safari 5.
- Adobe® Flash® Player (mínimo versión 8).

Acceso al sistema

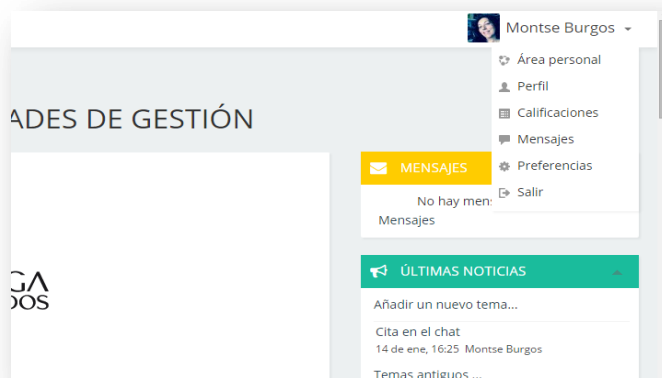
Para acceder al sistema realiza los siguientes pasos:

1. Introduce la siguiente dirección en la barra de dirección de tu explorador habitual:
mipropiaaula.moodlehub.com
2. Aparece la **Página de Inicio**¹ de la web de MI PROPIA AULA en la que debes identificarte con el Usuario y Contraseña que se te han proporcionado. Pulsa iniciar sesión y entra a la plataforma
3. A continuación verás una pantalla con MIS CURSOS. Solo te aparece el curso en que estás matriculado, en este caso
4. Pincha en la etiqueta del curso y accedes a la página de Presentación del Programa formativo donde encontrarás la estructura del curso con recursos como:

- Novedades
- Documentos de presentación
- Actividades
- Cuestionarios y encuestas
- Libros
- Artículos
- Casos prácticos
- Vídeos
- Sala de chat
- ...

Perfil de alumno

Puedes personalizar tu perfil como participante del curso, puedes subir una foto de perfil y añadir tus datos personales.



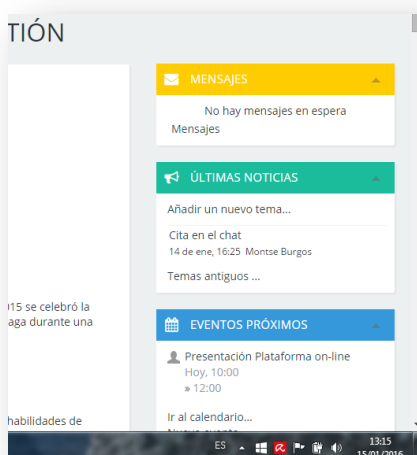
Mi trabajo en la plataforma

Acceso:

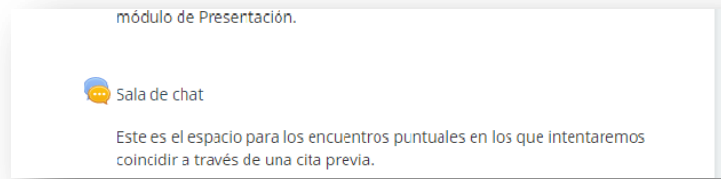
Os recomiendo que hagáis un acceso directo a la plataforma en vuestra página de inicio de internet, o la guardéis en favoritos para que os resulte más fácil el acceso.

Comunicaciones:

La plataforma tiene un servicio de mensajería interna a través del cual nos podemos comunicar.



También tenemos una sala de CHAT a la que asistiremos con convocatoria previa.



Cada vez que se incluya una actividad o recurso te llegará un correo de aviso.

Realmente solo es necesario que os conectéis para:

Las tareas obligatorias:

1. Cumplimentar el periodo de PREPARACIÓN
2. Participar una vez en cada foro.
3. Cumplimentar los cuestionarios o diagnósticos propuestos
4. Responder a las actividades o casos propuestos para cada módulo
5. Panes de acción

Las tareas voluntarias:

1. Lecturas recomendadas
2. Vídeos de interés
3. Diagnósticos o ejercicios alternativos

El itinerario de formación

En la pestaña superior encontraréis el desglose de los módulos formativos



Iremos completando los módulos de manera progresiva, de manera que según avancemos en el itinerario irán apareciendo nuevos documentos. Cada vez que se incluya un nuevo documento recibirás un aviso en tu correo electrónico.

Y si tienes alguna duda ponte en contacto con tu tutor/ a través de la plataforma.